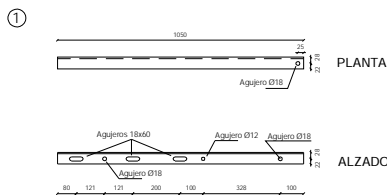


VISTA LATERAL

VISTA POSTERIOR

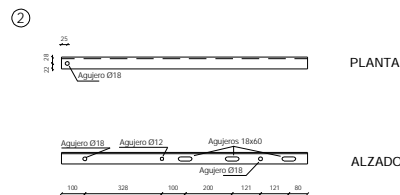
PLANTA

VISTA LATERAL VARIANTE CON DIAGONAL INVERTIDA



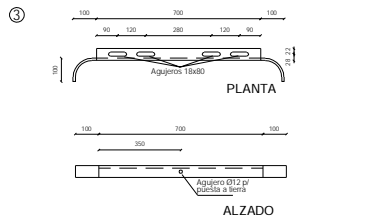
PLANTA

ALZADO



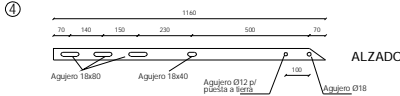
PLANTA

ALZADO

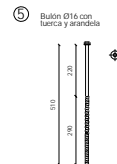


PLANTA

ALZADO



ALZADO



Bujón Ø16 con tuerca y arandela



Bujón Ø16 con tuerca y arandela

REFERENCIAS.-

N°	DENOMINACION	CANT.	MATERIAL
1	PNL 50x50x5 L=1050	1	Acero galv.
2	PNL 50x50x5 L=1050	1	Acero galv.
3	PNL 50x50x5 L=1014	1	Acero galv.
4	Planchuela 2'x114' L=1150	2	Acero galv.
5	Bujón Ø16x10 tuerca y arandela plata y de prensa	5	Acero galv.
6	Bujón Ø16x50 tuerca y arandela autobloqueante	4	Acero galv.

NOTAS: * Medidas expresadas en mm.-

* El perfil PNL 50-50-5 se podrá sustituir por PNL 2'x 2'x 5

* En el caso de columnas se utilizarán 4 bujones tipo 5

Criterio para el acotado de correderas:

CORREDERAS: 6x6 mm



MODIFICACIONES A LA VERSION: 03/08
1) SE MODIFICAN REFERENCIAS 4 Y 5, PASANDO ESTAS A SER PLANCHUELAS
2) SE MODIFICA CORREDERAS REF 4

MODIFICACIONES A LA VERSION: 07/07
1) SE MODIFICA LONGITUD DEL BUJON REF 6 (de 400mm a 510mm)
2) SE MODIFICA CORREDERAS REF 3

MODIFICACIONES A LA VERSION: 18/03
1) SE SUSTITUYE PNL 50 x 50 x 5 POR: PNL 50 x 50 x 5



Palacio de la Luz Pto 5 Tel 2090560 Fax 2083084 Email pedro@ute.com.uy pcy@ute.com.uy

PLANO NORMALIZADO: APOYER PARA ESCALERA PARA APOYO SIMPLE

TEMA	N° PLANO	ESCALA
HERRAJES PARA LINEAS AEREAS DE MT	-	1:10

FECHA	TECNICO	DIBUJANTE	CODIGO
VERSION ORIGINAL: 04/99	JAIIME TERZANO	DANIEL MARIANO	056038/04
VERSION ACTUAL: 09/19	RODRIGO BLANCO	RODRIGO BLANCO	FLORIANA BAVA

PROYECTO: APOYER PARA LINEAS AEREAS DE MT (PROYECTO) (REV)